

# 國情統計通報

(第 122 號)

行政院主計總處

綜合統計處 (TEL: 23803436)

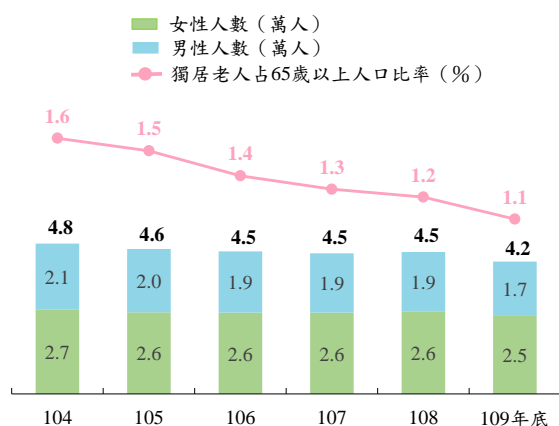
110 年 7 月 2 日

星期五

## 109 年底列冊需關懷獨居老人 4.2 萬人，年減 6.8%

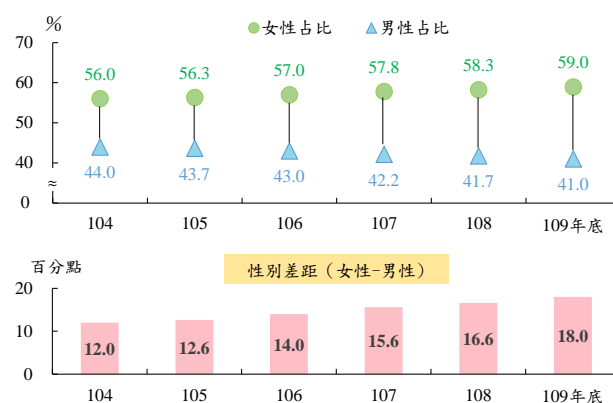
- 一、依衛生福利部統計，109 年底列冊需關懷獨居老人<sup>①</sup>（以下簡稱獨居老人）4.2 萬人，較 108 年底減 3,052 人或減 6.8%，與 104 年底相較，亦減 5,682 人或減 11.9%，致獨居老人占 65 歲以上人口比率由 104 年底之 1.6%，逐年降至 109 年底之 1.1%；按性別觀察，109 年底女性獨居老人 2.5 萬人，較男性高出 7,533 人，且女性占比逐年增加，109 年底為 59.0%，較 104 年底增 3.0 個百分點，男性占比則相應減至 41.0%，兩性差距持續擴大，由 104 年底差距 12.0 個百分點，增至 109 年底 18.0 個百分點。
- 二、按經濟狀況區分，109 年底以一般獨居老人 3.1 萬人（占 73.3%）較多，中（低）收入獨居老人則為 1.1 萬人（占 26.7%），與 108 年底相較，前者減 2,752 人（或減 8.2%），後者減 300 人（或減 2.6%）。按經濟狀況與性別交叉分析，109 年底一般獨居老人以女性占 63.5% 為主，中（低）收入獨居老人則以男性占 53.5% 較多。
- 三、觀察服務情形，109 年對獨居老人提供之服務共計 1,187 萬人次，其中以餐飲服務（421 萬人次）、居家服務（346 萬人次）及電話問安（237 萬人次）合計占近 8 成 5 為主；與 108 年相較，整體服務增 304 萬人次或增 34.4%，除陪同就醫減少外，其餘服務量能均有所提升，其中以電話問安增 105 萬人次或增 79.9% 最多，其次依序為居家服務增 90 萬人次或增 35.1%，及餐飲服務增 61 萬人次或增 16.9%。

### 列冊需關懷獨居老人人數、占比及服務量能

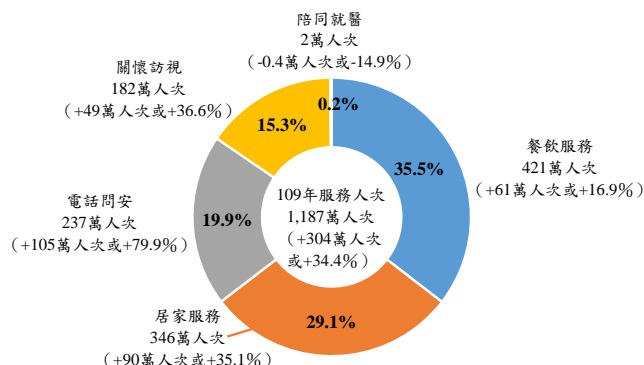


一 按經濟狀況及性別分

年(底)	一般獨居老人				中(低)收入獨居老人			
	合計 (千人)	女性 (千人)	男性 (千人)	女性占比 (%)	合計 (千人)	女性 (千人)	男性 (千人)	女性占比 (%)
108 年底	33.5	21.2	12.3	63.4	11.5	5.0	6.5	43.3
109 年底	30.8	19.6	11.2	63.5	11.2	5.2	6.0	46.5



### 109 年獨居老人服務概況



資料來源：衛生福利部。

說明：①係指年滿 65 歲以上獨自居住、或同住者無照顧能力、或經列冊需關懷之老人。

說明：1. 因四捨五入之故，總計數字容或不等於細項數字之和。

2. 本通報每週一至週五發行，並透過網際網路系統同步發送，網址：[www.stat.gov.tw](http://www.stat.gov.tw)。